

## Handleiding vervangen lamp Voetmassage SL-C07






De reserve lampen zijn meegestuurd op een plaatje en nog voorzien van de rode kap. Dit is zo verstuurd om er voor te zorgen dat de lampen veilig verstuurd kunnen worden.

Met de plaat en rode kapjes hoef je niet te doen en dienen als “verpakkingsmateriaal”.


Met een kleine schroevendraaier kan je eenvoudig de rode kap verwijderen.



Verwijder de 4 blauwe of grijze doppen.



Draai de 4 moeren los



In de meeste gevallen kan je het voetmassage apparaat op zijn zijkant leggen waardoor de voetplaat plat kan liggen en de schroeven losgedraaid kunnen worden.

Soms is de kabel te kort en te strak vastgezet met een tyrap en zal je deze eerst los moeten maken om meer kabellengte te krijgen.


Dit doe je door het bedieningspaneel los te maken door de 4 kleine schroeven aan de onderzijde van de kap los te schroeven.

Wil je de gehele kabel losmaken? De middelste is de kabel van de lampen.





Schroef vervolgens de 5 kleine schroeven los



Met een dunne pen, kleine schroevendraaier oid. kan je gemakkelijk de plastic kap die aan de voorzijde zit losduwen.

Heb je niets dan helpt een beetje wrikken van de plastic kap ook vaak wel.



Je kunt nu bij de lampen komen.




Meet met behulp van een multimeter de weerstand (ohm) de 4 lampen.

De juiste waarde is rond de 55 – 65.

Heeft een lamp een waarde van ca 2 dan is deze defect en moet de betreffende lamp vervangen worden.

Heb je geen multimeter, dan simpelweg stuk voor stuk de lamp vervangen en testen of ze weer branden. Iets meer werk maar zo kom je er ook.



Met een kleine schroevendraaier kan je rode kap van de lamp verwijderen waardoor je bij de lamp komt om deze vervolgens te vervangen.

Als de lamp vervangen is, test dan even of de vier lampen weer werken.

Plaats alles weer terug en draai de schroeven weer vast.

De rode kappen kan je er in het algemeen weer opdrukken. Klemmen ze niet goed, maak dan de uiteinden van de pootjes van de houder van de lamp iets wijder.

Heb je oudere versie, dan zijn ze vaak gelijmd.

Zijn er nog vragen overgebleven, ben ons dan gerust even op 033 30 200 10 en vraag even naar Bart ten Oever.